

ROMÂNIA JUDEȚUL HARGHITA
Asociația de Dezvoltare Intercomunitară
„HARGITA VÍZ” EGYESÜLET
530110 Miercurea-Ciuc, P-ța Cetății nr.1, cam. 9
Telefon: 00-40-266-315120/156
Fax: 00-40-266-371165
E-mail: hargitaviz@szereda.ro

HOTĂRÂRE -NR. 8/2021- HATÁROZAT

Pentru modificarea Hotărârii 14/2019 privind aprobarea Metodologiei de calcul și modul de repartizare a redevenței
a haszonbér megállapításáról és szétosztásáról szóló 14/2019 határozat módosításáról

Adunarea Generală a Asociației de Dezvoltare Intercomunitară „HARGITA VÍZ” Egyesület, întrunită în ședința ordinară din 26. aprilie 2021.

Având în vedere:

Prevederile Statutului Asociației „HARGITA VÍZ”

În temeiul:

Art.16. alin (3), lit. c. și Art. 17. alin (1) din Statutul Asociației „HARGITA VÍZ”

HOTĂRĂȘTE:

Art.I. Se modifică articolul 1. din Hotărârea 14/2019, care va avea următorul conținut:
„Metodologia de calcul și de repartizare a redevenței anexat la Hotărârea 14/2019, se va înlocui cu Metodologia de calcul și de repartizare a redevenței modificată, conform anexei la prezenta hotărâre.”

Art.II. Calculul și modul de repartizare a redevenței, aprobat conform metodologiei modificate se va aplica începând cu anul 2021.

Art.III. Anexa la prezenta hotărâre face parte integrantă din hotărâre.

Art.IV. Prezenta Hotărâre se comunică tuturor membrilor Asociației de Dezvoltare Intercomunitară „HARGITA VÍZ” Egyesület și către S.C. HARVÍZ S.A.

Președintele asociației,
Korodi Attila



Miercurea-Ciuc, la .26.04.2021.

ROMÂNIA JUDEȚUL HARGHITA
Asociația de Dezvoltare Intercomunitară
„HARGITA VÍZ” EGYESÜLET
530110 Miercurea-Ciuc, P-ța Cetății nr.1, cam. 9
Telefon: 00-40-266-315120/156
Fax: 00-40-266-371165
E-mail: hargitaviz@szereda.ro

Metodologie de calcul redevență


1. Valoarea totală a redevenței la nivel de operator se va stabili pe baza structurii de tarif aprobată, adică 0,0737 lei/mc apă potabilă vândută, respectiv 0,0695 lei/mc canalizare.
2. Redevența pentru Județul Harghita va fi 10% din valoarea totală stabilită la punctul 1.
3. Distribuirea redevenței către UAT-uri se va face pe baza patrimoniului dat în administrare către operator pentru cele două activități (separat pentru activitatea de apă și separat pentru activitatea de canalizare) influențat cu gradul de conectare la cele două servicii. Formula de calcul va fi următoarea:

Patrimoniu corectat = Patrimoniu predat în administrare X Gradul de conectare la servicii

Redevență anuală UAT = Σ Redevență / Σ Patrimoniu corectat X Patrimoniu corectat UAT

Notă: Calculul redevenței se va aplica în mod similar și pentru UAT-urile preluate de la Aqua Nova SRL (Municipiul Odorheiu Secuiesc respectiv comunele Praid, Mugeni și Feliceni).

Îtocmit,
Fülöp Árpád Zoltán
Contabil șef S.C. HARVIZ S.A.



ROMÂNIA JUDEȚUL HARGHITA
Asociația de Dezvoltare Intercomunitară
„HARGITA VÍZ” EGYESÜLET
530110 Miercurea-Ciuc, P-ța Cetății nr.1, cam. 6
Telefon: 00-40-266-315120/156
Fax: 00-40-266-371165
E-mail: hargitaviz@szereda.ro

HOTĂRÂRE -NR.14/2019- HATÁROZAT

privind aprobarea Metodologiei de calcul și de repartizare a redevenței
a haszonbér megállapításának és szétosztásának elfogadásáról

Adunarea Generală a Asociației de Dezvoltare Intercomunitară „HARGITA VÍZ”
Egyesület, întrunită în ședința ordinară din 26. noiembrie 2019.

Având în vedere:

Prevederile Statutului Asociației „HARGITA VÍZ”

În temeiul:

Art.16 și Art. 17. alin (1) din Statutul Asociației „HARGITA VÍZ”

HOTĂRĂȘTE:

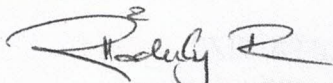
Art.1. Se aprobă Metodologia de calcul și de repartizare a redevenței anexat prezentei.

Art.2. Calculul și repartizarea redevenței, conform metodologiei aprobate se va aplica începând cu anul 2020.

Art.3. Anexa la prezenta hotărâre face parte integrantă din hotărâre.

Art.4. Prezenta Hotărâre se comunică tuturor membrilor Asociației de Dezvoltare Intercomunitară „HARGITA VÍZ” Egyesület și către S.C. HARVÍZ S.A.

Miercurea-Ciuc, la .26. noiembrie 2019


Președintele asociației,
RÁDULY Róbert Kálmán



ROMÂNIA JUDEȚUL HARGHITA
Asociația de Dezvoltare Intercomunitară
„HARGITA VÍZ” EGYESÜLET
530110 Miercurea-Ciuc, P-ța Cetății nr.1, cam. 6
Telefon: 00-40-266-315120/156
Fax: 00-40-266-371165
E-mail: hargitaviz@szereda.ro

Anexa 1 la Hot.14-2019

Metodologia de calcul și de repartizare a redevenței

1. Redevența pentru anul N pentru UAT-urile cu pierderi contabile la sfârșitul anului N-1 va fi de 1 leu/an.
2. Redevența pentru UAT-urile preluate de la Aqua Nova SRL va fi valoarea stabilită la momentul prelevării activității, adică 15.000 euro/an pentru Municipiul Odorheiu Secuiesc și 10.000 lei/an pentru comuna Praid.
3. Redevența pentru Județul Harghita va fi 10%, din valoarea totală stabilită la punctul 4.
4. Valoarea totală a redevenței la nivel de operator se va stabili pe baza structurii de tarif aprobată, adică 0,0737 lei/mc apă potabilă vândută, respectiv 0,0695 lei/mc canalizare.
5. Distribuția redevenței către UAT-uri se va face pe baza patrimoniului dat în administrare către operator pentru cele două activități (separat pentru activitatea de apă și separat pentru activitatea de canalizare) influențat cu gradul de conectare la cele două servicii. Formula de calcul va fi următoarea:


Patrimoniu corectat = Patrimoniu predat în administrare X Gradul de conectare la servicii

Redevență anuală UAT = Σ Redevență / Σ Patrimoniu corectat X Patrimoniu corectat UAT

Se anexează tabelul cu simularea calculelor pe anul 2020 în baza datelor disponibile la 30 septembrie 2019.

S.C. HARVÍZ S.A.
Contabil șef,
Fülöp Árpád Zoltán

A.D.I. „HARGITA VÍZ”
Director executiv,
Páll Árpád



Stabilirea redevenței pe UAT-uri similare pe anul 2020

Harviz S.A.

Nr. crt.	Comunități locale	VALOAREA PATRIMONIULUI CONCESIONAR la adresa	Valoarea patrimoniului concesionari (fără rețeauă UAT + POS)	Valoarea patrimoniului concesionari UAT APA	Valoarea patrimoniului concesionari UAT CANAL	Valoarea patrimoniului concesionari UAT JUDEȚ CANAL	Valoarea patrimoniului concesionari APA	Valoarea patrimoniului concesionari CANAL	Pondere APA UAT	Pondere APA JUDEȚ	Pondere CANAL UAT	Pondere CANAL JUDEȚ	Capacitate canal prognoza 2020	Capacitate canal prognoza 2020	Grad de conectare la servicii de canalizare	Valoarea patrimoniului conectat cu gradul de conectare CANAL	Redevanța redevanța APA	Redevanța redevanța CANAL	Perioadă în precedent				
0	1	2.1	2.2	2	3	4	5	6	7	8	9 = 1 / 7	10 = 4 / 7	11 = 5 / 8	12 = 6 / 8	13	14	15	16	17	18	19	20	21
1	MIERCUREA CIUC	3.869.077,00	130.136.975,89	39.436.585,63	84.019.119,09	8.236.802,76	46.117.856,80	3.484.164,92	84.019.119,09	46.117.856,80	100,00%	100,00%	0,00%	0,00%	1.812.261,00	2.021.085,00	98,15%	88,15%	83.573.818	45.764.676	254.467	219.047	Nu
2	SÂNDOMIC	8.554.753,66	27.715.517,95	11.319.555,58	9.724.985,42	8.236.802,76	17.990.972,59	3.484.164,92	17.961.488,18	21.475.097,45	54,14%	45,86%	83,78%	16,22%	39.255,00	30.331,00	32,69%	25,93%	0	0	0	1	Da
3	TOMESTI	11.725.494,91	14.490.296,83	4.110.865,26	4.928.872,39	2.764.801,92	7.616.611,65	2.764.801,92	3.629.926,37	7.689.639,21	100,00%	0,00%	83,05%	35,95%	32.678,00	3.418,00	58,46%	6,38%	0	0	0	1	Da
4	CĂRȚA	13.340.834,22	16.105.636,14	6.669.690,93	6.334.043,81	7.006.790,41	7.006.790,41	2.764.801,92	6.334.043,81	9.771.592,33	100,00%	0,00%	71,36%	26,64%	38.519,00	6.497,00	64,17%	9,15%	0	0	0	1	Da
5	DĂNEȘTI	3.904.889,01	8.133.165,49	3.904.889,01	3.904.889,01	2.764.801,92	5.399.606,18	2.764.801,92	3.904.889,01	2.764.801,92	100,00%	0,00%	100,00%	0,00%	38.340,00	14.665,00	47,81%	18,04%	0	0	0	1	Da
6	MĂDĂRAȘ	9.726.942,75	9.726.942,75	3.848.026,46	9.726.942,75	2.764.801,92	6.057.558,32	2.764.801,92	3.669.383,92	6.057.558,32	100,00%	0,00%	100,00%	0,00%	74.064,00	52.866,00	80,65%	58,71%	2.204.616	3.170.109	6.713	15.341	Nu
7	FRUMDOȘA	2.485.457,95	3.848.026,46	5.840.317,93	3.848.026,46	2.764.801,92	3.848.026,46	2.764.801,92	2.485.457,95	3.848.026,46	100,00%	0,00%	100,00%	0,00%	32.601,00	4.043,00	54,75%	4,67%	0	0	0	1	Da
8	MĂLĂIEȘI	8.405.563,01	5.840.317,93	8.405.563,01	5.840.317,93	2.764.801,92	3.848.026,46	2.764.801,92	2.485.457,95	3.848.026,46	100,00%	0,00%	100,00%	0,00%	24.427,00	19.411,00	57,57%	48,07%	1.416.270	666.576	4.312	3.226	Nu
9	PAULEȘI	14.779.002,29	14.779.002,29	8.405.563,01	14.779.002,29	2.764.801,92	3.848.026,46	2.764.801,92	2.485.457,95	3.848.026,46	100,00%	0,00%	100,00%	0,00%	11.509,00	9.064,00	36,11%	32,01%	0	0	0	1	Da
10	RACU	4.365.426,39	4.365.426,39	4.365.426,39	4.365.426,39	2.764.801,92	3.848.026,46	2.764.801,92	2.485.457,95	3.848.026,46	100,00%	0,00%	100,00%	0,00%	29.127,00	25.607,00	38,62%	35,08%	0	0	0	1	Da
11	SĂCULEȘI	10.258.881,47	10.258.881,47	4.365.426,39	10.258.881,47	2.764.801,92	3.848.026,46	2.764.801,92	2.485.457,95	3.848.026,46	100,00%	0,00%	100,00%	0,00%	13.834,00	17.633,00	25,05%	28,42%	0	0	0	1	Da
12	CICEU	4.365.426,39	4.365.426,39	4.365.426,39	4.365.426,39	2.764.801,92	3.848.026,46	2.764.801,92	2.485.457,95	3.848.026,46	100,00%	0,00%	100,00%	0,00%	32.895,00	5.358,00	73,08%	15,38%	2.160.649	1.359.700	6.579	6.580	Nu
13	LELEȘI	4.365.426,39	4.365.426,39	4.365.426,39	4.365.426,39	2.764.801,92	3.848.026,46	2.764.801,92	2.485.457,95	3.848.026,46	100,00%	0,00%	100,00%	0,00%	49.459,00	18.166,00	80,07%	25,91%	678.697	911.461	2.067	4.411	Nu
14	SĂNMĂRTIN	4.365.426,39	4.365.426,39	4.365.426,39	4.365.426,39	2.764.801,92	3.848.026,46	2.764.801,92	2.485.457,95	3.848.026,46	100,00%	0,00%	100,00%	0,00%	75.000,00	0,00	0,00%	0,00%	3.989.347	0	12.147	0	Nu
15	SĂNȘIMION	688.139,00	688.139,00	688.139,00	688.139,00	2.764.801,92	3.848.026,46	2.764.801,92	2.485.457,95	3.848.026,46	100,00%	0,00%	100,00%	0,00%	22.737,00	0,00	0,00%	0,00%	441.992	0	1.346	0	Nu
16	COZMĂNEȘI	40.589.409,98	40.589.409,98	40.589.409,98	40.589.409,98	2.764.801,92	3.848.026,46	2.764.801,92	2.485.457,95	3.848.026,46	100,00%	0,00%	100,00%	0,00%	219.381,00	94.415,00	94,97%	54,87%	0	0	0	1	Da
17	VĂLĂRÎTA	2.176.695,15	2.176.695,15	2.176.695,15	2.176.695,15	2.764.801,92	3.848.026,46	2.764.801,92	2.485.457,95	3.848.026,46	100,00%	0,00%	100,00%	0,00%	5.881,00	4.897,00	94,97%	54,87%	0	0	0	1	Da
18	BĂILE HONORIO	788.025,11	788.025,11	788.025,11	788.025,11	2.764.801,92	3.848.026,46	2.764.801,92	2.485.457,95	3.848.026,46	100,00%	0,00%	100,00%	0,00%	43.884,00	23.900,00	74,79%	44,71%	0	0	0	1	Da
19	BRĂDĂREȘTI	2.552.135,12	2.552.135,12	2.552.135,12	2.552.135,12	2.764.801,92	3.848.026,46	2.764.801,92	2.485.457,95	3.848.026,46	100,00%	0,00%	100,00%	0,00%	19.337,00	0,00	0,00%	0,00%	0	0	0	1	Da
20	DEALU	3.434.500,00	3.434.500,00	3.434.500,00	3.434.500,00	2.764.801,92	3.848.026,46	2.764.801,92	2.485.457,95	3.848.026,46	100,00%	0,00%	100,00%	0,00%	3.450,00	5.492,00	19,05%	16,98%	0	0	0	1	Da
21	SĂTU ÎMAHE	3.434.500,00	3.434.500,00	3.434.500,00	3.434.500,00	2.764.801,92	3.848.026,46	2.764.801,92	2.485.457,95	3.848.026,46	100,00%	0,00%	100,00%	0,00%	57.720,00	45.234,00	42,83%	28,28%	0	0	0	1	Da
22	ZETEA	2.693.921,99	2.693.921,99	2.693.921,99	2.693.921,99	2.764.801,92	3.848.026,46	2.764.801,92	2.485.457,95	3.848.026,46	100,00%	0,00%	100,00%	0,00%	41.989,00	0,00	0,00%	0,00%	0	0	0	1	Da
23	MĂRTIȘI	42.649.229,31	42.649.229,31	42.649.229,31	42.649.229,31	2.764.801,92	3.848.026,46	2.764.801,92	2.485.457,95	3.848.026,46	100,00%	0,00%	100,00%	0,00%	1.649.534,00	1.578.137,00	97,53%	92,63%	36.472	34.893	3.681	34.893	Nu
24	ODORHEU SECUIESC	2.346.432,00	2.346.432,00	2.346.432,00	2.346.432,00	2.764.801,92	3.848.026,46	2.764.801,92	2.485.457,95	3.848.026,46	100,00%	0,00%	100,00%	0,00%	53.381,00	0,00	0,00%	0,00%	1.208.882	0	3.681	0	Nu
25	FELICENI	6.590.694,64	6.590.694,64	6.590.694,64	6.590.694,64	2.764.801,92	3.848.026,46	2.764.801,92	2.485.457,95	3.848.026,46	100,00%	0,00%	100,00%	0,00%	46.604,00	0,00	0,00%	0,00%	3.704.629	0	11.280	0	Nu
26	MUGENI	18.868.280,63	18.868.280,63	18.868.280,63	18.868.280,63	2.764.801,92	3.848.026,46	2.764.801,92	2.485.457,95	3.848.026,46	100,00%	0,00%	100,00%	0,00%	180.966,00	151.091,00	89,67%	36,67%	0	0	0	4.550	Nu
27	PRĂDAD	388.132.709,60	388.132.709,60	388.132.709,60	388.132.709,60	2.764.801,92	3.848.026,46	2.764.801,92	2.485.457,95	3.848.026,46	100,00%	0,00%	100,00%	0,00%	4.674.594,00	4.144.580,00	79,59%	68,07%	99.378.899	51.372.522	344.528	288.064	Nu
TOTAL		162.514.007,66	430.114.551,01	203.149.663,50	277.232.096,80	185.003.046,13	14.729.744,61	230.381.780,30	199.732.790,74	230.381.780,30	100,00%	0,00%	100,00%	0,00%	4.674.594,00	4.144.580,00	79,59%	68,07%	99.378.899	51.372.522	344.528	288.064	Nu

Director general

Bogăți Csaba

Contabil șef

Filipeș Arnold Zeitan

Pentru confirmare

