

ROMÂNIA JUDEȚUL HARGHITA
Asociația de Dezvoltare Intercomunitară
„HARGITA VÍZ” EGYESÜLET
530110 Miercurea-Ciuc, P-ța Cetății nr.1 cam 116.
C.I.F: 24886339
Telefon: 00-40-266-315120/156
Fax: 00-40-266-37165
E-mail: hargitaviz@szereda.ro

HOTĂRÂREA NR. 7/2011.

Adunarea Generală a Asociației de Dezvoltare Intercomunitară „HARGITA VÍZ”
Egyesület, întrunită în ședința ordinară din 30.iunie.2011

Având în vedere:

- Hotărârea Consiliului Local al orașului Bălan nr. 11/2011 privind retragerea orașului Bălan din Asociația de Dezvoltare Intercomunitară „HARGITA VIZ”;
- Hotărârea Adunării Generale a Asociației de Dezvoltare Intercomunitară „HARGITA VIZ” nr. 6/2011, privind excluderea orașului Bălan din Asociație;
- Prevederile Statutului Asociației „HARGITA VÍZ” Egyesület;
- Prevederile Contractului de Delegare a gestiunii serviciului public de alimentare cu apă și canalizare ;
- Studiul de Fezabilitate pentru proiectul „Extinderea și Reabilitarea Infrastructurii de apă și apă uzată în Județul Harghita”

În temeiul :

- Art.5 alin.(1), lit.d, și alin.(2), lit.i și j din Statutul Asociației „HARGITA VÍZ”;
- Art.3 alin.(5) , lit.d și art.16.1 alin (10) din Contractul de delegare a gestiunii serviciului de public de alimentare cu apă și canalizare – Dispoziții generale;
- Art.5 lit.(a) și art.17 alin.(1) din Statutul Asociației HARGITA VÍZ, respectiv art. 30 din Legea nr. 51/2006, cu modificările și completările ulterioare;

HOTĂRĂȘTE

Art.1. Se aprobă modificarea Contractului de Delegare a Gestiunii Serviciului încheiat între Asociația de Dezvoltare Intercomunitară „HARGITA VÍZ” și S.C. HARVÍZ SA., în conformitate cu anexa nr.1a care face parte integrantă din prezenta hotărâre.



Art.2. Se aprobă strategia de unificare a tarifelor, în conformitate cu anexa 1b, care face parte integrantă din prezenta hotărâre.

Art.3. Tarifele vor fi modificate anual începând cu anul 2011. Fiecare stabilire/modificare/ajustare de tarif va urmări procedura prevăzută de Ordinul Președintelui A.N.R.S.C. nr. 65/2007 privind metodologia de stabilire/ajustare/modificare a prețurilor pentru serviciul public de alimentare cu apă și canalizare. Procedura trebuie să parcurgă următoarele etape: fundamentarea tarifului pe elemente de cost, vizată de primarul fiecărei Unități Administrativ Teritoriale, înaintarea la A.N.R.S.C. pentru obținerea avizului în baza căreia se va emite Hotărârea a Consiliu Local pentru aprobare.

Modificările vor fi aplicate în mod prioritar în Unitățile Administrativ Teritoriale unde activitatea a înregistrat pierderi în anul precedent. Unitățile Administrativ Teritoriale care nu aprobă modificarea tarifului fundamentat, la nivelul solicitat, vor acoperi pierderile înregistrate la activitatea de alimentară cu apă și de canalizare din Bugetele Consiliilor Locale. Neaplicarea modificărilor atrage după sine răspunderea contractuală materială și civilă a reprezentanților Unității Administrativ Teritoriale respective.


Art.4. Prezenta Hotărâre face parte integrantă din contractul de delegare și se substituie anexelor (Anexa 1 la Contractul de Delegarea a Gestiunii – Dispoziții speciale – Partea de apă. Prețuri pentru Apă* lei/ mc fără TVA, Anexa 1 la Contractul de Delegarea a Gestiunii – Dispoziții speciale – Partea de canalizare. Tariful pentru canalizare lei/mc fără TVA.) pe care le modifică/actualizează.

Art.5. La data prezentei încetează aplicabilitatea Hotărârea nr. 2/2011 al Asociației de Dezvoltare Intercomunitară „HARGITA VIZ”, precum și orice alte dispoziții / prevederi anterioare contrare.

Art.6. Prezenta Hotărâre se comunică tuturor membrilor Asociației de Dezvoltare Intercomunitară „HARGITA VÍZ”, și către S.C. HARVÍZ SA.

Președintele asociației,

Ráduly Róbert Kálmán




Miercurea-Ciuc, la 30.06.2011

ANEXA 1A - LA HOTĂRÂREA NR. 7/30.06.2011 AL ASOCIAȚIEI DE DEZVOLTARE INTERCOMUNITARĂ „HARGITA VIZ”,

PREȚUL PENTRU APĂ – ÎN PREȚURI CURENTE -


lei/mc fără TVA

Nr.	Zona Urb.	Unitatea Administrativ-Teritorială de Bază	Populația echivalență	Localități	La data semnării Contr. de delegare	01.01.2010	01.10.2010	01.01.2011	01.03.2011	01.07.2011	01.01.2012	01.01.2013	01.01.2014	01.01.2015		
1	MIERCUREA-CIUC	MIERCUREA-CIUC	47,4	MIERCUREA-CIUC	1,84	1,84	1,84	1,84	1,84	2,32	2,67	2,87	3,3	3,37		
				HARGHITA BAI	-	-	-	-	1,84	2,32	2,67	2,87	3,3	3,37		
					57	JIGODIN-BĂI	1,84	1,84	1,84	1,84	1,84	2,32	2,67	2,87	3,3	3,37
					1,088	RACU	-	-	-	-	1,84	2,32	2,67	2,87	3,3	3,37
				SATU-NOU		-	-	-	-	1,84	2,32	2,67	2,87	3,3	3,37	
					909	MIHĂILENI	-	-	1,67	1,67	1,84	2,32	2,67	2,87	3,3	3,37
				NĂDEJDEA		-	-	1,67	1,67	1,84	2,32	2,67	2,87	3,3	3,37	
				VĂCĂREȘTI		-	-	1,67	1,67	1,84	2,32	2,67	2,87	3,3	3,37	
				LIVEZI		-	-	-	-	1,84	2,32	2,67	2,87	3,3	3,37	
				SICULENI	2,958	SICULENI	-	-	-	-	1,84	2,32	2,67	2,87	3,3	3,37
				CICEU	2,966	CICEU	-	-	-	-	1,84	2,32	2,67	2,87	3,3	3,37
						CIARACIO	-	-	-	-	1,84	2,32	2,67	2,87	3,3	3,37
				FRUMOASA	1,716	FRUMOASA	1,25	1,67	1,67	1,67	1,84	2,11	2,67	2,87	3,3	3,37
						NICOLEȘTI	1,25	1,67	1,67	1,67	1,84	2,11	2,67	2,87	3,3	3,37
						BĂRZAVA	1,25	1,67	1,67	1,67	1,84	2,11	2,67	2,87	3,3	3,37
				PĂULENI-CIUC	589	PĂULENI-CIUC	1,84	1,84	1,84	1,84	1,84	2,32	2,67	2,87	3,3	3,37
						DELNIȚA	1,84	1,84	1,84	1,84	1,84	2,32	2,67	2,87	3,3	3,37
						ȘOIMENI	1,84	1,84	1,84	1,84	1,84	2,32	2,67	2,87	3,3	3,37
				LELICENI	302	LELICENI	1,84	1,84	1,84	1,84	1,84	2,32	2,67	2,87	3,3	3,37
						FITOD	1,84	1,84	1,84	1,84	1,84	2,32	2,67	2,87	3,3	3,37
						MISENTEA	1,84	1,84	1,84	1,84	1,84	2,32	2,67	2,87	3,3	3,37




ANEXA 1A - LA HOTĂRÂREA NR. 7/30.06.2011 AL ASOCIAȚIEI DE DEZVOLTARE INTERCOMUNITARĂ „HARGITA VIZ”,

Nr.	Zona Urb.	Unitatea Administrativ-Teritorială de Bază	Populația echivalență	Localități	La data semnării Contr. de delegare	01.01.2010	01.10.2010	01.01.2011	01.03.2011	01.07.2011	01.01.2012	01.01.2013	01.01.2014	01.01.2015
2	CIUCUL DE SUS	SÂNDOMINIC	7,42	SÂNDOMINIC	1,67	1,67	1,67	1,67	1,84	2,32	2,67	2,87	3,3	3,37
		TOMEȘTI	2,875	TOMEȘTI	1,67	1,67	1,67	1,67	1,84	2,32	2,67	2,87	3,3	3,37
		CÂRȚA	988	CÂRȚA	1,67	1,67	1,67	1,67	1,84	2,32	2,67	2,87	3,3	3,37
			1,716	INEU	1,67	1,67	1,67	1,67	1,84	2,32	2,67	2,87	3,3	3,37
		DĂNEȘTI	2,598	DĂNEȘTI	1,67	1,67	1,67	1,67	1,84	2,32	2,67	2,87	3,3	3,37
		MĂDĂRAȘ	2,474	MĂDĂRAȘ	1,67	1,67	1,67	1,67	1,84	2,32	2,67	2,87	3,3	3,37
3	CIUCUL DE JOS	SÂNCRĂIENI	2,478	SÂNCRĂIENI	1,70	1,84	1,84	1,84	1,84	2,32	2,67	2,87	3,3	3,37
		SÂNTIMBRU		SÂNTIMBRU	1,84	1,84	1,84	1,84	1,84	2,32	2,67	2,87	3,3	3,37
		SÂNSIMION	2,2542	SÂNSIMION	1,82	1,84	1,84	1,84	1,84	2,32	2,67	2,87	3,3	3,37
			1,026	CETĂȚUIA	1,82	1,84	1,84	1,84	1,84	2,32	2,67	2,87	3,3	3,37
		CIUCSÂNGEORGIU	1,814	CIUCSÂNGEORGIU	1,85	1,85	-	-	1,84	2,32	2,67	2,87	3,3	3,37
			686	ARMĂȘENI	-	-	-	-	1,84	2,32	2,67	2,87	3,3	3,37
			1,353	BANCU	-	-	-	-	1,84	2,32	2,67	2,87	3,3	3,37
			327	EGERSEC	-	-	-	-	1,84	2,32	2,67	2,87	3,3	3,37
			276	ARMĂȘENII NOI	-	-	-	-	1,84	2,32	2,67	2,87	3,3	3,37
			247	POTIOND	-	-	-	-	1,84	2,32	2,67	2,87	3,3	3,37
			65	COTORMANI	-	-	-	-	1,84	2,32	2,67	2,87	3,3	3,37
			23	CIOBĂNAȘ	-	-	-	-	1,84	2,32	2,67	2,87	3,3	3,37
			SÂNMARTIN	1,22	SÂNMARTIN	1,85	1,85	1,85	1,85	1,84	2,32	2,67	2,87	3,3
		1,128		CIUCANI	-	-	1,85	1,85	1,84	2,32	2,67	2,87	3,3	3,37
		COZMENI	1,411	COZMENI	1,85	1,85	1,85	1,85	1,84	2,32	2,67	2,87	3,3	3,37
			655	LĂZĂREȘTI	1,85	1,85	1,85	1,85	1,84	2,32	2,67	2,87	3,3	3,37
		TUȘNAD	852	TUȘNAD	1,85	1,85	1,85	1,85	1,84	2,32	2,67	2,87	3,3	3,37
			1,05	TUȘNAD NOU	-	-	-	-	-	2,32	2,67	2,87	3,3	3,37
	VRABIA		-	-	-	-	-	2,32	2,67	2,87	3,3	3,37		



ANEXA 1A - LA HOTĂRÂREA NR. 7/30.06.2011 AL ASOCIAȚIEI DE DEZVOLTARE INTERCOMUNITARĂ „HARGITA VIZ”,

Nr.	Zona Urb.	Unitatea Administrativ-Teritorială de Bază	Populația echivalen-tă	Localități	La data semnării Contr. de delegare	01.01.2010	01.10.2010	01.01.2011	01.03.2011	01.07.2011	01.01.2012	01.01.2013	01.01.2014	01.01.2015	
		PLĂIEȘII DE JOS	450	PLĂIEȘII DE JOS	-	-	-	-	-	2,32	2,67	2,87	3,3	3,37	
			845	CASINU NOU	-	-	-	-	-	2,32	2,67	2,87	3,3	3,37	
			843	PLĂIEȘII DE SUS	-	-	-	-	-	2,32	2,67	2,87	3,3	3,37	
			474	IMPER	-	-	-	-	-	2,32	2,67	2,87	3,3	3,37	
			390	IACOBENI	-	-	-	-	-	2,32	2,67	2,87	3,3	3,37	
4	VLĂHIȚA	VLĂHIȚA	7,758	VLĂHIȚA	1,67	1,67	1,67	1,67	1,84	2,32	2,67	2,87	3,3	3,37	
				MINELE LUETA	-	-	-	-	-	2,32	2,67	2,87	3,3	3,37	
				HOMOROD BĂI	-	-	-	-	-	2,32	2,67	2,87	3,3	3,37	
			TULGHEȘ	3,209	TULGHEȘ	-	-	1,00	1,00	1,00	2,32	2,67	2,87	3,3	3,37
			HAGOTA	170	HAGOTA	-	-	-	-	-	2,32	2,67	2,87	3,3	3,37
			RECEA	155	RECEA	-	-	-	-	-	2,32	2,67	2,87	3,3	3,37
			PINTIC	102	PINTIC	-	-	-	-	-	2,32	2,67	2,87	3,3	3,37
Indicele de inflație previzionat										1,05	1,09	1,12	1,16	1,18	




ANEXA 1A - LA HOTĂRÂREA NR. 7/30.06.2011 AL ASOCIAȚIEI DE DEZVOLTARE INTERCOMUNITARĂ „HARGITA VIZ”,

PREȚUL PENTRU APĂ – ÎN PREȚURI CONSTANTE 2010 -

lei/mc fără TVA

Nr.	Zona Urb.	Unitatea Administrativ-Teritorială de Bază	Populația echivalen-tă	Localități	La data semnării Contr. de delegare	01.01.2010	01.10.2010	01.01.2011	01.03.2011	01.07.2011	01.01.2012	01.01.2013	01.01.2014	01.01.2015	
1	MIERCUREA-CIUC	MIERCUREA-CIUC	47,4	MIERCUREA-CIUC	1,84	1,84	1,84	1,84	1,84	2,20	2,45	2,55	2,65	2,80	
				HARGHITA BAI	-	-	-	-	1,84	2,20	2,45	2,55	2,65	2,80	
			57	JIGODIN-BĂI	1,84	1,84	1,84	1,84	1,84	2,20	2,45	2,55	2,65	2,80	
			RACU	1,088	RACU	-	-	-	-	1,84	2,20	2,45	2,55	2,65	2,80
			562	SATU-NOU	-	-	-	-	1,84	2,20	2,45	2,55	2,65	2,80	
			MIHĂILENI	909	MIHĂILENI	-	-	1,67	1,67	1,84	2,20	2,45	2,55	2,65	2,80
			625	NĂDEJDEA	-	-	1,67	1,67	1,84	2,20	2,45	2,55	2,65	2,80	
			461	VĂCĂREȘTI	-	-	1,67	1,67	1,84	2,20	2,45	2,55	2,65	2,80	
			554	LIVEZI	-	-	-	-	1,84	2,20	2,45	2,55	2,65	2,80	
			SICULENI	2,958	SICULENI	-	-	-	-	1,84	2,20	2,45	2,55	2,65	2,80
			CICEU	2,966	CICEU	-	-	-	-	1,84	2,20	2,45	2,55	2,65	2,80
			140	CIARACIO	-	-	-	-	1,84	2,20	2,45	2,55	2,65	2,80	
			FRUMOASA	1,716	FRUMOASA	1,25	1,67	1,67	1,67	1,84	2,20	2,45	2,55	2,65	2,80
			873	NICOLEȘTI	1,25	1,67	1,67	1,67	1,67	1,84	2,20	2,45	2,55	2,65	2,80
			827	BĂRZAVA	1,25	1,67	1,67	1,67	1,67	1,84	2,20	2,45	2,55	2,65	2,80
			PĂULENI-CIUC	589	PĂULENI-CIUC	1,84	1,84	1,84	1,84	1,84	2,20	2,45	2,55	2,65	2,80
			628	DELNIȚA	1,84	1,84	1,84	1,84	1,84	1,84	2,20	2,45	2,55	2,65	2,80
			534	ȘOIMENI	1,84	1,84	1,84	1,84	1,84	1,84	2,20	2,45	2,55	2,65	2,80
			LELICENI	302	LELICENI	1,84	1,84	1,84	1,84	1,84	2,20	2,45	2,55	2,65	2,80
			439	FITOD	1,84	1,84	1,84	1,84	1,84	1,84	2,20	2,45	2,55	2,65	2,80
			1056	MISENTEA	1,84	1,84	1,84	1,84	1,84	1,84	2,20	2,45	2,55	2,65	2,80



ANEXA 1A - LA HOTĂRÂREA NR. 7/30.06.2011 AL ASOCIAȚIEI DE DEZVOLTARE INTERCOMUNITARĂ „HARGITA VIZ”,

Nr.	Zona Urb.	Unitatea Administrativ-Teritorială de Bază	Populația echivalență	Localități	La data semnării Contr. de delegare	01.01.2010	01.10.2010	01.01.2011	01.03.2011	01.07.2011	01.01.2012	01.01.2013	01.01.2014	01.01.2015
2	CIUCUL DE SUS	SÂNDOMINIC	7,42	SÂNDOMINIC	1,67	1,67	1,67	1,67	1,84	2,20	2,45	2,55	2,65	2,80
		TOMEȘTI	2,875	TOMEȘTI	1,67	1,67	1,67	1,67	1,84	2,20	2,45	2,55	2,65	2,80
		CÂRȚA	988	CÂRȚA	1,67	1,67	1,67	1,67	1,84	2,20	2,45	2,55	2,65	2,80
			1,716	INEU	1,67	1,67	1,67	1,67	1,84	2,20	2,45	2,55	2,65	2,80
		DĂNEȘTI	2,598	DĂNEȘTI	1,67	1,67	1,67	1,67	1,84	2,20	2,45	2,55	2,65	2,80
		MĂDĂRAȘ	2,474	MĂDĂRAȘ	1,67	1,67	1,67	1,67	1,84	2,20	2,45	2,55	2,65	2,80
3	CIUCUL DE JOS	SÂNCRĂIENI	2,478	SÂNCRĂIENI	1,70	1,84	1,84	1,84	1,84	2,20	2,45	2,55	2,65	2,80
		SÂNTIMBRU		SÂNTIMBRU	1,84	1,84	1,84	1,84	1,84	2,20	2,45	2,55	2,65	2,80
		SÂNSIMION	2,2542	SÂNSIMION	1,82	1,84	1,84	1,84	1,84	2,20	2,45	2,55	2,65	2,80
			1,026	CETĂȚUIA	1,82	1,84	1,84	1,84	1,84	2,20	2,45	2,55	2,65	2,80
		CIUCSÂNGEORGIU	1,814	CIUCSÂNGEORGIU	1,85	1,85	-	-	1,84	2,20	2,45	2,55	2,65	2,80
			686	ARMĂȘENI	-	-	-	-	1,84	2,20	2,45	2,55	2,65	2,80
			1,353	BANCU	-	-	-	-	1,84	2,20	2,45	2,55	2,65	2,80
			327	EGERSEC	-	-	-	-	1,84	2,20	2,45	2,55	2,65	2,80
			276	ARMĂȘENII NOI	-	-	-	-	1,84	2,20	2,45	2,55	2,65	2,80
			247	POTIOND	-	-	-	-	1,84	2,20	2,45	2,55	2,65	2,80
			65	COTORMANI	-	-	-	-	1,84	2,20	2,45	2,55	2,65	2,80
			23	CIOBĂNAȘ	-	-	-	-	1,84	2,20	2,45	2,55	2,65	2,80
			SÂNMARTIN	1,22	SÂNMARTIN	1,85	1,85	1,85	1,85	1,84	2,20	2,45	2,55	2,65
		1,128		CIUCANI	-	-	1,85	1,85	1,84	2,20	2,45	2,55	2,65	2,80
		COZMENI	1,411	COZMENI	1,85	1,85	1,85	1,85	1,84	2,20	2,45	2,55	2,65	2,80
			655	LĂZĂREȘTI	1,85	1,85	1,85	1,85	1,84	2,20	2,45	2,55	2,65	2,80
		TUȘNAD	852	TUȘNAD	1,85	1,85	1,85	1,85	1,84	2,20	2,45	2,55	2,65	2,80
			1,05	TUȘNAD NOU	-	-	-	-	-	2,20	2,45	2,55	2,65	2,80
				VRABIA	-	-	-	-	-	2,20	2,45	2,55	2,65	2,80



ANEXA 1A - LA HOTĂRÂREA NR. 7/30.06.2011 AL ASOCIAȚIEI DE DEZVOLTARE INTERCOMUNITARĂ „HARGITA VIZ”,

Nr.	Zona Urb.	Unitatea Administrativ-Teritorială de Bază	Populația echivalență	Localități	La data semnării Contr. de delegare	01.01.2010	01.10.2010	01.01.2011	01.03.2011	01.07.2011	01.01.2012	01.01.2013	01.01.2014	01.01.2015	
		PLĂIEȘII DE JOS	450	PLĂIEȘII DE JOS	-	-	-	-	-	2,20	2,45	2,55	2,65	2,80	
			845	CASINU NOU	-	-	-	-	-	2,20	2,45	2,55	2,65	2,80	
			843	PLĂIEȘII DE SUS	-	-	-	-	-	2,20	2,45	2,55	2,65	2,80	
			474	IMPER	-	-	-	-	-	2,20	2,45	2,55	2,65	2,80	
			390	IACOBENI	-	-	-	-	-	2,20	2,45	2,55	2,65	2,80	
4	VLĂHIȚA	VLĂHIȚA	7,758	VLĂHIȚA	1,67	1,67	1,67	1,67	1,84	2,20	2,45	2,55	2,65	2,80	
				MINELE LUETA	-	-	-	-	-	2,20	2,45	2,55	2,65	2,80	
				HOMOROD BĂI	-	-	-	-	-	2,20	2,45	2,55	2,65	2,80	
			TULGHEȘ	3,209	TULGHEȘ	-	-	1,00	1,00	1,00	2,20	2,45	2,55	2,65	2,80
			HAGOTA	170	HAGOTA	-	-	-	-	-	2,20	2,45	2,55	2,65	2,80
			RECEA	155	RECEA	-	-	-	-	-	2,20	2,45	2,55	2,65	2,80
			PINTIC	102	PINTIC	-	-	-	-	-	2,20	2,45	2,55	2,65	2,80




ANEXA 1A - LA HOTĂRÂREA NR. 7/30.06.2011 AL ASOCIAȚIEI DE DEZVOLTARE INTERCOMUNITARĂ „HARGITA VIZ”,

PREȚUL PENTRU CANALIZARE – ÎN PREȚURI CURENTE –

lei/mc fără TVA

Nr.	Zona Urb.	Unitatea Administrativ-Teritorială de Bază	Populația echivalentă	Localități	La data semnării Contr. de delegare	01.01.2010	01.10.2010	01.01.2011	01.07.2011	01.01.2012	01.01.2013	01.01.2014	01.01.2015	
1	MIERCUREA-CIUC	MIERCUREA-CIUC	47,4	MIERCUREA-CIUC	1,15	1,15	1,15	1,15	1,58	1,96	2,25	2,54	2,59	
				HARGHITA BAI	-	-	-	-	1,58	1,96	2,25	2,54	2,59	
				57	JIGODIN-BĂI	-	-	-	-	1,58	1,96	2,25	2,54	2,59
		RACU	1,088	RACU	-	-	-	-	-	1,58	1,96	2,25	2,54	2,59
			562	SATU-NOU	-	-	-	-	-	1,58	1,96	2,25	2,54	2,59
		MIHĂILENI	909	MIHĂILENI	-	-	-	-	-	1,58	1,96	2,25	2,54	2,59
			625	NĂDEJDEA	-	-	-	-	-	1,58	1,96	2,25	2,54	2,59
			461	VĂCĂREȘTI	-	-	-	-	-	1,58	1,96	2,25	2,54	2,59
			554	LIVEZI	-	-	-	-	-	1,58	1,96	2,25	2,54	2,59
		SICULENI	2,958	SICULENI	-	-	-	-	-	1,58	1,96	2,25	2,54	2,59
		CICEU	2,966	CICEU	-	-	-	-	-	1,58	1,96	2,25	2,54	2,59
			140	CIARACIO	-	-	-	-	-	1,58	1,96	2,25	2,54	2,59
		FRUMOASA	1,716	FRUMOASA	-	-	1,00	1,15	1,37	1,96	2,25	2,54	2,59	
			873	NICOLEȘTI	-	-	1,00	1,15	1,37	1,96	2,25	2,54	2,59	
			827	BĂRZAVA	-	-	1,00	1,15	1,37	1,96	2,25	2,54	2,59	
		PĂULENI-CIUC	589	PĂULENI-CIUC	-	-	-	1,15	1,58	1,96	2,25	2,54	2,59	
			628	DELNIȚA	-	-	-	1,15	1,58	1,96	2,25	2,54	2,59	
			534	ȘOIMENI	-	-	-	1,15	1,58	1,96	2,25	2,54	2,59	
		LELICENI	302	LELICENI	-	-	-	1,15	1,58	1,96	2,25	2,54	2,59	
			439	FITOD	-	-	-	1,15	1,58	1,96	2,25	2,54	2,59	
1056	MISENTEA		-	-	-	1,15	1,58	1,96	2,25	2,54	2,59			



ANEXA 1A - LA HOTĂRÂREA NR. 7/30.06.2011 AL ASOCIAȚIEI DE DEZVOLTARE INTERCOMUNITARĂ „HARGITA VIZ”,

Nr.	Zona Urb.	Unitatea Administrativ-Teritorială de Bază	Populația echivalentă	Localități	La data semnării Contr. de delegare	01.01.2010	01.10.2010	01.01.2011	01.07.2011	01.01.2012	01.01.2013	01.01.2014	01.01.2015
2	CIUCUL DE SUS	SÂNDOMIC	7,42	SÂNDOMIC	-	-	-	1,15	1,58	1,96	2,25	2,54	2,59
		TOMEȘTI	2,875	TOMEȘTI	-	-	-	1,15	1,58	1,96	2,25	2,54	2,59
		CÂRȚA	988	CÂRȚA	-	-	-	1,15	1,58	1,96	2,25	2,54	2,59
			1,716	INEU	-	-	-	1,15	1,58	1,96	2,25	2,54	2,59
		DĂNEȘTI	2,598	DĂNEȘTI	-	-	-	1,15	1,58	1,96	2,25	2,54	2,59
		MĂDĂRAȘ	2,474	MĂDĂRAȘ	-	-	-	1,15	1,58	1,96	2,25	2,54	2,59
3	CIUCUL DE JOS	SÂNCRĂIENI	2,478	SÂNCRĂIENI	-	-	-	1,15	1,58	1,96	2,25	2,54	2,59
		SÂNTIMBRU		SÂNTIMBRU	-	-	-	1,15	1,58	1,96	2,25	2,54	2,59
		SÂNSIMION	2,2542	SÂNSIMION	-	-	-	1,15	1,58	1,96	2,25	2,54	2,59
			1,026	CETĂȚUIA	-	-	-	1,15	1,58	1,96	2,25	2,54	2,59
		CIUCSÂN-GEORGIU	1,814	CIUCSÂN-GEORGIU	-	-	-	1,15	1,58	1,96	2,25	2,54	2,59
			686	ARMĂȘENI	-	-	-	-	1,58	1,96	2,25	2,54	2,59
			1,353	BANCU	-	-	-	-	1,58	1,96	2,25	2,54	2,59
			327	EGERSEC	-	-	-	-	1,58	1,96	2,25	2,54	2,59
			276	ARMĂȘENII NOI	-	-	-	-	1,58	1,96	2,25	2,54	2,59
			247	POTIOND	-	-	-	-	1,58	1,96	2,25	2,54	2,59
			65	COTORMANI	-	-	-	-	1,58	1,96	2,25	2,54	2,59
			23	CIOBĂNAȘ	-	-	-	-	1,58	1,96	2,25	2,54	2,59
			SÂNMARTIN	1,22	SÂNMARTIN	-	-	-	1,15	1,58	1,96	2,25	2,54
		1,128		CIUCANI	-	-	-	-	1,58	1,96	2,25	2,54	2,59
		COZMENI	1,411	COZMENI	-	-	-	1,15	1,58	1,96	2,25	2,54	2,59
			655	LĂZĂREȘTI	-	-	-	1,15	1,58	1,96	2,25	2,54	2,59
		TUȘNAD	852	TUȘNAD	-	-	-	1,15	1,58	1,96	2,25	2,54	2,59
			1,05	TUȘNAD NOU	-	-	-	-	1,58	1,96	2,25	2,54	2,59



ANEXA 1A - LA HOTĂRÂREA NR. 7/30.06.2011 AL ASOCIAȚIEI DE DEZVOLTARE INTERCOMUNITARĂ „HARGITA VIZ”,

Nr.	Zona Urb.	Unitatea Administrativ-Teritorială de Bază	Populația echivalentă	Localități	La data semnării Contr. de delegare	01.01.2010	01.10.2010	01.01.2011	01.07.2011	01.01.2012	01.01.2013	01.01.2014	01.01.2015
				VRABIA	-	-	-	-	1,58	1,96	2,25	2,54	2,59
		PLĂIEȘII DE JOS	450	PLĂIEȘII DE JOS	-	-	-	-	1,58	1,96	2,25	2,54	2,59
			845	CASINU NOU	-	-	-	-	1,58	1,96	2,25	2,54	2,59
			843	PLĂIEȘII DE SUS	-	-	-	-	1,58	1,96	2,25	2,54	2,59
			474	IMPER	-	-	-	-	1,58	1,96	2,25	2,54	2,59
			390	IACOBENI	-	-	-	-	1,58	1,96	2,25	2,54	2,59
4	VLĂHIȚA	VLĂHIȚA	7,758	VLĂHIȚA	1,17	1,17	1,17	1,15	1,58	1,96	2,25	2,54	2,59
				MINELE LUETA	-	-	-	-	1,58	1,96	2,25	2,54	2,59
				HOMOROD BĂI	-	-	-	-	1,58	1,96	2,25	2,54	2,59
		TULGHEȘ	3,209	TULGHEȘ	-	-	1,00	1,00	1,58	1,96	2,25	2,54	2,59
			170	HAGOTA	-	-	-	-	1,58	1,96	2,25	2,54	2,59
			155	RECEA	-	-	-	-	1,58	1,96	2,25	2,54	2,59
			102	PINTIC	-	-	-	-	1,58	1,96	2,25	2,54	2,59
			Indicele de inflație previzionat									1,05	1,09



ANEXA 1A - LA HOTĂRÂREA NR. 7/30.06.2011 AL ASOCIAȚIEI DE DEZVOLTARE INTERCOMUNITARĂ „HARGITA VIZ”,

PREȚUL PENTRU CANALIZARE – ÎN PREȚURI CONSTANTE 2010 –

lei/mc fără TVA

Nr.	Zona Urb.	Unitatea Administrativ-Teritorială de Bază	Populația echivalentă	Localități	La data semnării Contr. de delegare	01.01.2010	01.10.2010	01.01.2011	01.07.2011	01.01.2012	01.01.2013	01.01.2014	01.01.2015	
1	MIERCUREA-CIUC	MIERCUREA-CIUC	47,4	MIERCUREA-CIUC	1,15	1,15	1,15	1,15	1,50	1,80	2,00	2,20	2,20	
				HARGHITA BAI	-	-	-	-	1,50	1,80	2,00	2,20	2,20	
				57	JIGODIN-BĂI	-	-	-	-	1,50	1,80	2,00	2,20	2,20
			RACU	1,088	RACU	-	-	-	-	1,50	1,80	2,00	2,20	2,20
				562	SATU-NOU	-	-	-	-	1,50	1,80	2,00	2,20	2,20
			MIHĂILENI	909	MIHĂILENI	-	-	-	-	1,50	1,80	2,00	2,20	2,20
				625	NĂDEJDEA	-	-	-	-	1,50	1,80	2,00	2,20	2,20
				461	VĂCĂREȘTI	-	-	-	-	1,50	1,80	2,00	2,20	2,20
				554	LIVEZI	-	-	-	-	1,50	1,80	2,00	2,20	2,20
			SICULENI	2,958	SICULENI	-	-	-	-	1,50	1,80	2,00	2,20	2,20
			CICEU	2,966	CICEU	-	-	-	-	1,50	1,80	2,00	2,20	2,20
				140	CIARACIO	-	-	-	-	1,50	1,80	2,00	2,20	2,20
			FRUMOASA	1,716	FRUMOASA	-	-	1,00	1,15	1,50	1,80	2,00	2,20	2,20
				873	NICOLEȘTI	-	-	1,00	1,15	1,50	1,80	2,00	2,20	2,20
				827	BĂRZAVA	-	-	1,00	1,15	1,50	1,80	2,00	2,20	2,20
			PĂULENI-CIUC	589	PĂULENI-CIUC	-	-	-	1,15	1,50	1,80	2,00	2,20	2,20
				628	DELNIȚA	-	-	-	1,15	1,50	1,80	2,00	2,20	2,20
				534	ȘOIMENI	-	-	-	1,15	1,50	1,80	2,00	2,20	2,20
			LELICENI	302	LELICENI	-	-	-	1,15	1,50	1,80	2,00	2,20	2,20
				439	FITOD	-	-	-	1,15	1,50	1,80	2,00	2,20	2,20
				1056	MISENTEA	-	-	-	1,15	1,50	1,80	2,00	2,20	2,20



ANEXA 1A - LA HOTĂRÂREA NR. 7/30.06.2011 AL ASOCIAȚIEI DE DEZVOLTARE INTERCOMUNITARĂ „HARGITA VIZ”,

Nr.	Zona Urb.	Unitatea Administrativ-Teritorială de Bază	Populația echivalență	Localități	La data semnării Contr. de delegare	01.01.2010	01.10.2010	01.01.2011	01.07.2011	01.01.2012	01.01.2013	01.01.2014	01.01.2015	
2	CIUCUL DE SUS	SÂNDOMIC	7,42	SÂNDOMIC	-	-	-	1,15	1,50	1,80	2,00	2,20	2,20	
		TOMEȘTI	2,875	TOMEȘTI	-	-	-	1,15	1,50	1,80	2,00	2,20	2,20	
		CĂRȚA	988	CĂRȚA	-	-	-	1,15	1,50	1,80	2,00	2,20	2,20	
			1,716	INEU	-	-	-	1,15	1,50	1,80	2,00	2,20	2,20	
		DĂNEȘTI	2,598	DĂNEȘTI	-	-	-	1,15	1,50	1,80	2,00	2,20	2,20	
		MĂDĂRAȘ	2,474	MĂDĂRAȘ	-	-	-	1,15	1,50	1,80	2,00	2,20	2,20	
3	CIUCUL DE JOS	SÂNCRĂIENI	2,478	SÂNCRĂIENI	-	-	-	1,15	1,50	1,80	2,00	2,20	2,20	
		SÂNTIMBRU		SÂNTIMBRU	-	-	-	1,15	1,50	1,80	2,00	2,20	2,20	
		SÂNSIMION	2,2542	SÂNSIMION	-	-	-	1,15	1,50	1,80	2,00	2,20	2,20	
			1,026	CETĂȚUIA	-	-	-	1,15	1,50	1,80	2,00	2,20	2,20	
		CIUCSÂN-GEORGIU	1,814	CIUCSÂN-GEORGIU	-	-	-	1,15	1,50	1,80	2,00	2,20	2,20	
			686	ARMĂȘENI	-	-	-	-	1,50	1,80	2,00	2,20	2,20	
			1,353	BANCU	-	-	-	-	1,50	1,80	2,00	2,20	2,20	
			327	EGERSEC	-	-	-	-	1,50	1,80	2,00	2,20	2,20	
			276	ARMĂȘENII NOI	-	-	-	-	1,50	1,80	2,00	2,20	2,20	
			247	POTIOND	-	-	-	-	1,50	1,80	2,00	2,20	2,20	
			65	COTORMANI	-	-	-	-	1,50	1,80	2,00	2,20	2,20	
			23	CIOBĂNAȘ	-	-	-	-	1,50	1,80	2,00	2,20	2,20	
			SÂNMARTIN	1,22	SÂNMARTIN	-	-	-	1,15	1,50	1,80	2,00	2,20	2,20
				1,128	CIUCANI	-	-	-	-	1,50	1,80	2,00	2,20	2,20
		COZMENI	1,411	COZMENI	-	-	-	1,15	1,50	1,80	2,00	2,20	2,20	
			655	LĂZĂREȘTI	-	-	-	1,15	1,50	1,80	2,00	2,20	2,20	
		TUȘNAD	852	TUȘNAD	-	-	-	1,15	1,50	1,80	2,00	2,20	2,20	
			1,05	TUȘNAD NOU	-	-	-	-	1,50	1,80	2,00	2,20	2,20	



ANEXA 1A - LA HOTĂRÂREA NR. 7/30.06.2011 AL ASOCIAȚIEI DE DEZVOLTARE INTERCOMUNITARĂ „HARGITA VIZ”,

Nr.	Zona Urb.	Unitatea Administrativ-Teritorială de Bază	Populația echivalență	Localități	La data semnării Contr. de delegare	01.01.2010	01.10.2010	01.01.2011	01.07.2011	01.01.2012	01.01.2013	01.01.2014	01.01.2015
				VRABIA	-	-	-	-	1,50	1,80	2,00	2,20	2,20
		PLĂIEȘII DE JOS	450	PLĂIEȘII DE JOS	-	-	-	-	1,50	1,80	2,00	2,20	2,20
			845	CASINU NOU	-	-	-	-	1,50	1,80	2,00	2,20	2,20
			843	PLĂIEȘII DE SUS	-	-	-	-	1,50	1,80	2,00	2,20	2,20
			474	IMPER	-	-	-	-	1,50	1,80	2,00	2,20	2,20
			390	IACOBENI	-	-	-	-	1,50	1,80	2,00	2,20	2,20
4	VLĂHIȚA	VLĂHIȚA	7,758	VLĂHIȚA	1,17	1,17	1,17	1,15	1,50	1,80	2,00	2,20	2,20
				MINELE LUETA	-	-	-	-	1,50	1,80	2,00	2,20	2,20
				HOMOROD BĂI	-	-	-	-	1,50	1,80	2,00	2,20	2,20
		TULGHEȘ	3,209	TULGHEȘ	-	-	1,00	1,00	1,50	1,80	2,00	2,20	2,20
				HAGOTA	-	-	-	-	1,50	1,80	2,00	2,20	2,20
				RECEA	-	-	-	-	1,50	1,80	2,00	2,20	2,20
				PINTIC	-	-	-	-	1,50	1,80	2,00	2,20	2,20



Strategia de unificare a tarifelor, perioada 2011 - 2015

<i>An</i>	2011	2012	2013	2014	2015
Tarif apa - RON/m3, preturi constante 2010, fara TVA					
Medie COR	2,20	2,45	2,55	2,65	2,80
Miercurea Ciuc	2,20	2,45	2,55	2,65	2,80
Vlahita	2,20	2,45	2,55	2,65	2,80
Frumoasa	2,00	2,45	2,55	2,65	2,80
Sandominic	2,20	2,45	2,55	2,65	2,80
Madaras	2,20	2,45	2,55	2,65	2,80
Ciucul de Jos	2,20	2,45	2,55	2,65	2,80
Tarif apa UZATA - RON/m3, preturi constante 2010, fara TVA					
Medie COR	1,50	1,80	2,00	2,20	2,20
Miercurea Ciuc	1,50	1,80	2,00	2,20	2,20
Vlahita	1,50	1,80	2,00	2,20	2,20
Frumoasa	1,30	1,80	2,00	2,20	2,20
Sandominic	0,00	1,80	2,00	2,20	2,20
Madaras	0,00	1,80	2,00	2,20	2,20
Ciucul de Jos	0,00	1,80	2,00	2,20	2,20
Tarif apa - RON/m3, preturi curentee fara TVA					
Medie COR	2,32	2,67	2,87	3,06	3,30
Miercurea Ciuc	2,32	2,67	2,87	3,06	3,30
Vlahita	2,32	2,67	2,87	3,06	3,30
Frumoasa	2,11	2,67	2,87	3,06	3,30
Sandominic	2,32	2,67	2,87	3,06	3,30
Madaras	2,32	2,67	2,87	3,06	3,30
Ciucul de Jos	2,32	2,67	2,87	3,06	3,30
Tarif apa UZATA - RON/m3, preturi curente fara TVA					
Medie COR	1,58	1,96	2,25	2,54	2,59
Miercurea Ciuc	1,58	1,96	2,25	2,54	2,59
Vlahita	1,58	1,96	2,25	2,54	2,59
Frumoasa	1,37	1,96	2,25	2,54	2,59
Sandominic	0,00	1,96	2,25	2,54	2,59
Madaras	0,00	1,96	2,25	2,54	2,59
Ciucul de Jos	0,00	1,96	2,25	2,54	2,59

Ajustările în termeni reali nu includ inflația în perioada dintre ajustările tarifare și nici taxa pe valoarea adăugată.

